

المديرية العامة للتخطيط التربوي  
قسم الاحصاء



إحصاء معاهد الفنون الجميلة في العراق  
للعام الدراسي 2019/ 2020

المحتويات

رقم الصفحة	الموضوع	رقم الجدول
1	.....المقدمة	-
1	..... منهجية العمل	-
1	..... مؤشرات تحليلية	-
4	..... مؤشرات رئيسة عن معاهد الفنون الجميلة خلال الفترة (2020/2019_ 2016/2015) ....	(1)
5	..... عدد الطلبة الراسبين في معاهد الفنون الجميلة خلال الفترة ( 2019/2018 _ 2015/2014 ) ....	(2)
7	..... معاهد الفنون الجميلة جداول تفصيلية.	-
9	..... عدد المعاهد والطلبة المقبولين و الموجودين وأعضاء الهيئة التدريسية واستقلالية المعهد في معاهد الفنون الجميلة حسب الجنس والمحافظة (الصباحي والمسائي) للعام الدراسي 2020/2019.....	(3)
10	..... عدد الطلبة الموجودين وعدد الشعب في معاهد الفنون الجميلة حسب الصف والجنس والمحافظة (الصباحي والمسائي) للعام الدراسي 2020/ 2019.....	(4)
11	..... عدد المعاهد وعدد الشعب والطلبة الموجودين وأعضاء الهيئة التدريسية في معاهد الفنون الجميلة حسب الصف والجنس والمحافظة (الصباحي فقط) للعام الدراسي 2020/2019	(5)
12	..... عدد المعاهد وعدد الشعب والطلبة الموجودين وأعضاء الهيئة التدريسية في معاهد الفنون الجميلة حسب الصف والجنس والمحافظة (المسائي فقط) للعام الدراسي 2020/2019...	(6)
13	..... عدد الطلبة المقبولين الجدد في معاهد الفنون الجميلة حسب العمر والجنس والمحافظة (الصباحي والمسائي) للعام الدراسي 2020 / 2019.....	(7)
14	..... عدد الطلبة الموجودين في معاهد الفنون الجميلة حسب الصف والجنس والمحافظة (الصباحي والمسائي) للعام الدراسي 2020/2019.....	(8)
15	..... عدد الطلبة الموجودين ( مجموع الصفوف ) في معاهد الفنون الجميلة حسب العمر والجنس (الصباحي والمسائي) للعام الدراسي 2020/2019.....	(9)
21	..... عدد الطلبة الموجودين في معاهد الفنون الجميلة حسب العمر والصف والجنس والمحافظة (الصباحي والمسائي) للعام الدراسي 2020/2019.....	(10)
22	..... عدد الطلبة الراسبين وأسباب الرسوب في معاهد الفنون الجميلة حسب الصف والجنس والمحافظة (الصباحي والمسائي) للعام الدراسي 2019/2018.....	(11)
26	..... عدد الطلبة التاركين في معاهد الفنون الجميلة حسب الصف والجنس والمحافظة (الصباحي والمسائي) للعام الدراسي 2020/2019.....	(12)
27	..... عدد الطلبة الناجحين في معاهد الفنون الجميلة حسب الصف والجنس والمحافظة (الصباحي والمسائي) للعام الدراسي 2019/2018.....	(13)

رقم الصفحة	الموضوع	رقم الجدول
28	عدد أعضاء الهيئة التدريسية في معاهد الفنون الجميلة حسب العنوان الوظيفي والجنس والمحافظه (الصباحي والمسائي) للعام الدراسي 2020/2019.....	(14)
29	عدد أعضاء الهيئة التدريسية في معاهد الفنون الجميلة حسب الشهادة والجنس والمحافظه (الصباحي المسائي) للعام الدراسي 2020/2019.....	(15)
30	عدد أعضاء الهيئة التدريسية في معاهد الفنون الجميلة حسب الاختصاص والجنس والمحافظه للعام الدراسي 2020/2019.....	(16)
32	عدد أعضاء الهيئة التدريسية في معاهد الفنون الجميلة داخل وخارج (قوة العمل) وعدد المشاركين في الدورات التدريبية للعام السابق حسب الجنس والمحافظه للعام الدراسي 2020 / 2019.....	(17)
33	عدد الشعب في معاهد الفنون الجميلة حسب الصف والجنس والمحافظه (الصباحي والمسائي) للعام الدراسي 2020/2019.....	(18)
35	عدد الأبنية المدرسية في معاهد الفنون الجميلة حسب العائدية والحالة العمرانية ومادة البناء والمحافظه للعام الدراسي 2020/ 2019.....	(19)
37	عدد المكتبات والمختبرات المدرسية في معاهد الفنون الجميلة حسب المحافظه (الصباحي والمسائي) للعام الدراسي 2020/2019.....	(20)
38	عدد المعاهد المشمولة بالارشاد التربوي وتدريب الحاسوب وخدمة الانترنت وتدريب اللغات الاجنبية والمحلية حسب المحافظه للعام الدراسي 2020/2019.....	(21)

## محتويات الأشكال البيانية

رقم الصفحة	عنوان الأشكال	رقم الشكل
1	عدد الطلبة المقبولين في معاهد الفنون الجميلة حسب الجنس خلال الفترة .....(2020/2019 - 2016/2015)	(1)
2	التوزيع النسبي للطلبة الموجودين في معاهد الفنون الجميلة حسب الجنس للعام الدراسي 2020/2019.....	(2)
2	عدد الطلبة التاركين في معاهد الفنون الجميلة حسب الجنس خلال الفترة .....2020/2019 - 2016/2015)	(3)
3	عدد أعضاء الهيئة التدريسية في معاهد الفنون الجميلة حسب الجنس خلال الفترة .....(2020/2019 - 2016/2015)	(4)
5	التوزيع النسبي للطلبة الراسبين في معاهد الفنون الجميلة حسب الجنس للعام الدراسي .....2019/2018	(5)

## مقدمة:

ضمن جهود التنسيق المشتركة بين الجهاز المركزي للإحصاء ووزارة التربية في توفير بيانات عن القطاع التربوي في العراق (عدا إقليم كردستان) تم إعداد تقرير معاهد الفنون الجميلة للعام الدراسي (2020/2019) التي تكون مدة الدراسة فيها (خمس سنوات بعد المتوسطة) وتضمن التقرير مؤشرات عن عدد المعاهد وعدد شعب الصفوف وعائدية الأبنية والحالة العمرانية لها كذلك أعداد الطلبة المقبولين والموجودين والراسبين والتاركين حسب الصف والعمر والجنس وحسب أسباب الرسوب بالنسبة للطلبة الراسبين ، كما يتضمن مؤشرات عن أعضاء الهيئة التدريسية حسب الشهادة الاختصاص .

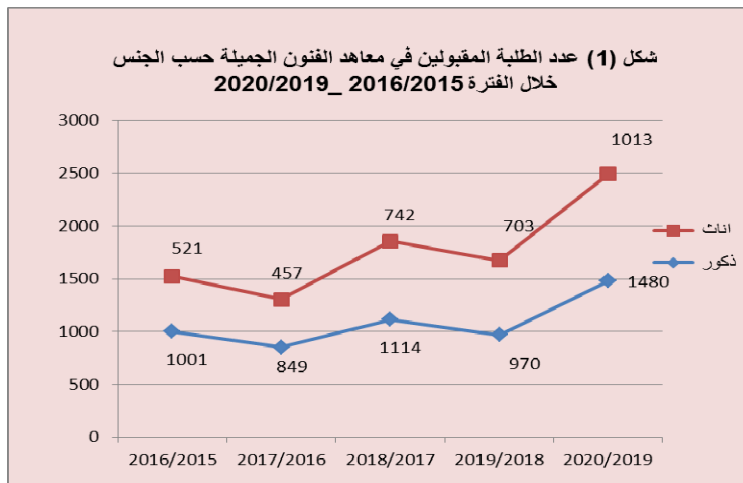
## منهجية العمل:

يتم تنفيذ مسح سنوي شامل بإستخدام إستمارة إحصائية توزع على معاهد الفنون الجميلة لتملأ بالبيانات المطلوبة حيث يتم تدقيق وترميز الإستمارات وإدخال البيانات عن طريق برنامج ومعالجتها وإعداد جداول بالمؤشرات وفقاً للصيغة التي تضمنها التقرير. وقد اعتمدت وزارة التربية العام الدراسي 2019/2018 للطلبة الناجحين والراسبين بسبب وجود الدور الثالث .

## مؤشرات تحليلية:

تشير النتائج للسنوات الخمس الماضية وكما هي موضحة في جدول (1) الآتي:

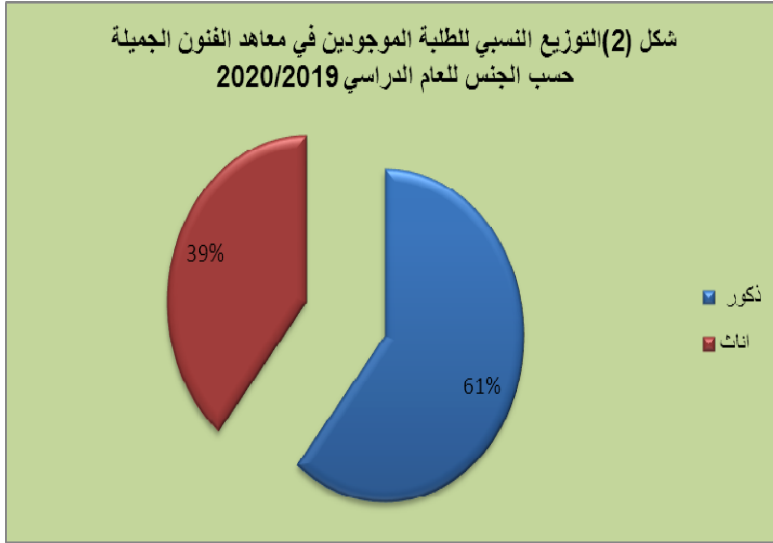
1. بلغ عدد المعاهد (24) معهداً للعام الدراسي (2020/2019) والذي يمثل العدد ذاته للعام الدراسي السابق وخلال الفترة (2016/2015 - 2020/2019) ارتفع عدد معاهد الفنون الجميلة بنسبة مقدارها (20%) حيث كان عددها (20) معهداً في العام الدراسي (2016/2015).
2. توجد في معاهد الفنون الجميلة (الصباحية والمسائية) (598) شعبة للعام الدراسي (2020/2019) وبالمقارنة مع العام الدراسي (2019/2018) ارتفع عدد الشعب بنسبة بلغت (1.5%) حيث كان عددهم (589) شعبة وخلال الفترة (2016/2015 - 2020/2019) فقد ارتفعت نسبة عدد الشعب (40.0%) حيث كان عددهم (427) شعبة في العام الدراسي (2016/2015).



3. بلغ عدد الطلبة المقبولين (2493) طالباً وطالبة للعام الدراسي (2020/2019) بلغت نسبة الإناث منهم (40.6%)، وعند المقارنة مع العام الدراسي السابق نجد أن عدد الطلبة المقبولين في المعاهد قد ارتفع بنسبة مقدارها (49%) حيث

بلغ عددهم (1673) طالباً وطالبة في العام الدراسي (2019/2018). وخلال الفترة (2016/2015-2020/2019) فقد ارتفعت نسبة الطلبة المقبولين (64%) إذ كان عددهم (1522) طالباً وطالبة في العام الدراسي (2016/2015).

4. بلغ عدد الطلبة الموجودين (2020/2019) فقد بلغ عددهم (8819) طالباً وطالبة نسبة الإناث

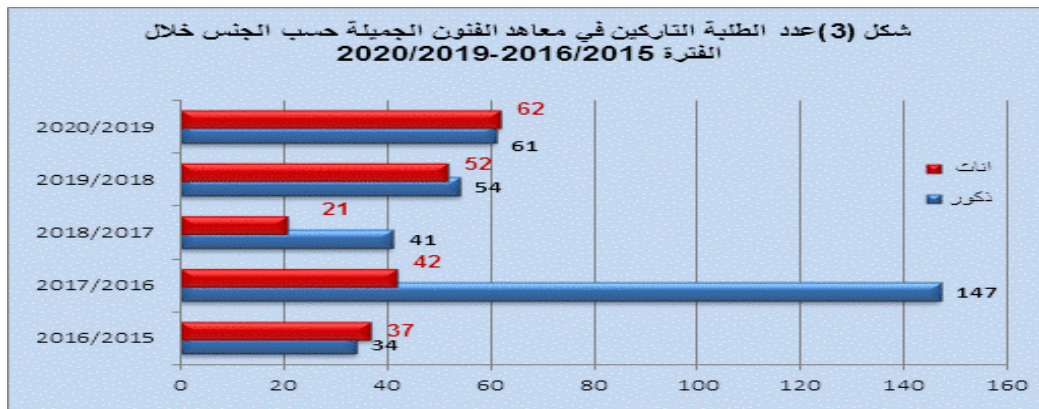


منهم (39.1%)، وقد ارتفع عدد الطلبة الموجودين عن العام الدراسي السابق بنسبة مقدارها (6%) حيث كان عددهم (8334) طالباً وطالبة في العام الدراسي (2019/2018)، بينما انخفض عدد الطلبة الموجودين خلال الفترة (2016/2015 - 2020/2019) بنسبة مقدارها (1%) حيث كان عددهم

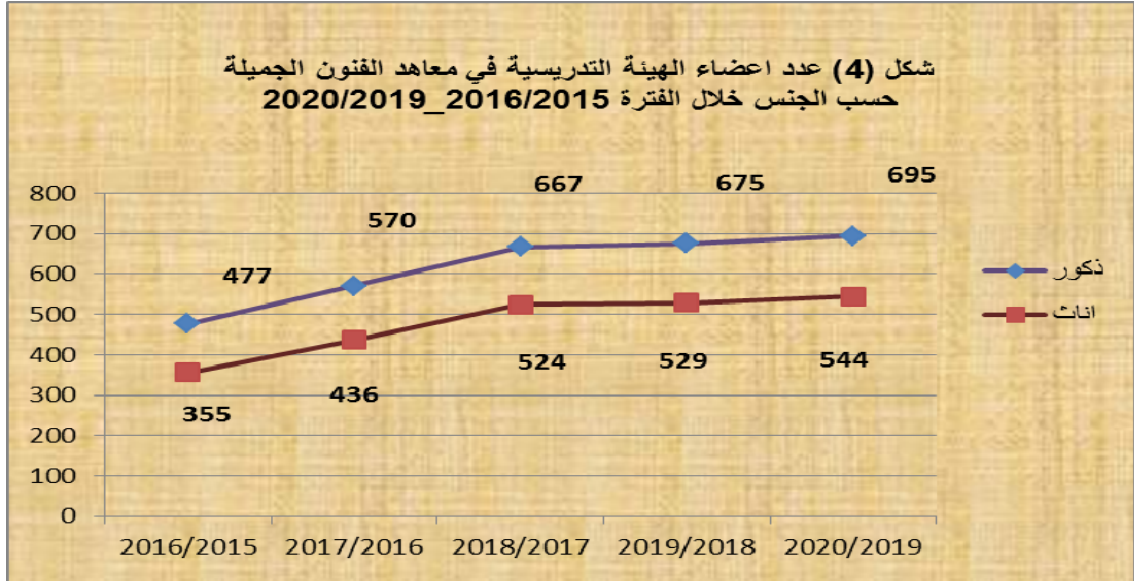
(8890) طالباً وطالبة في العام الدراسي (2016/2015).

5. بلغ عدد الطلبة التاركين (123) طالب وطالبة وقد شكلت نسبة الإناث (50.4%) من الطلبة التاركين في

معاهد الفنون الجميلة للعام الدراسي 2020/2019 وبالمقارنة مع العام الدراسي السابق ارتفع عدد الطلبة التاركين (16%) حيث بلغ عددهم (106) طالباً وطالبة في العام الدراسي (2019/2018) وخلال الفترة (2016/2015 - 2020/2019) ارتفع عدد الطلبة التاركين بنسبة مقدارها (73.2%) حيث بلغ عددهم (71) طالباً وطالبة في العام الدراسي (2016/2015).



6. بلغ عدد أعضاء الهيئة التدريسية في المعاهد (1239) مدرساً ومدرسة للعام الدراسي (2020/2019) حيث شكلت نسبة الإناث منهم (44%)، وقد ارتفع عدد أعضاء الهيئة التدريسية في معاهد الفنون الجميلة عن العام الدراسي (2019/2018) بنسبة (3%) حيث بلغ عددهم (1204) مدرساً ومدرسة وكذلك ارتفع عددهم خلال الفترة (2016/2015 – 2020/2019) بنسبة (49%) حيث بلغ عددهم (832) مدرساً ومدرسة في العام الدراسي (2016 /2015).



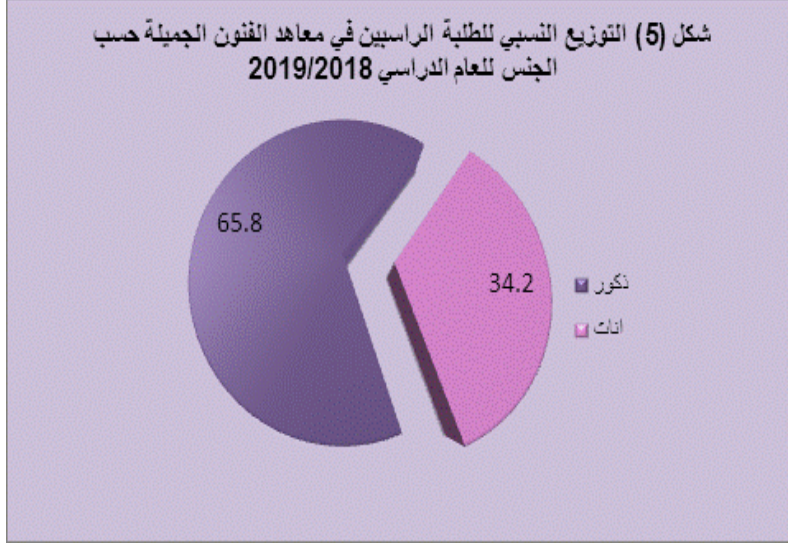
## مؤشرات رئيسية عن معاهد الفنون الجميلة خلال الفترة (2019/2020-2015/2016)

جدول (1)

عدد الطلبة التاركيين			عدد اعضاء الهيئة التدريسية			عدد الطلبة الموجودين			عدد الطلبة المقبولين			عدد شعب الصفوف	عدد المعاهد	السنة الدراسية
مجموع	اناث	ذكور	مجموع	اناث	ذكور	مجموع	اناث	ذكور	مجموع	اناث	ذكور			
71	37	34	832	355	477	8890	3021	5869	1522	521	1001	427	20	2016/2015
189	42	147	1006	436	570	8896	3046	5850	1306	457	849	524	22	2017/2016
62	21	41	1191	524	667	9720	3498	6222	1856	742	1114	623	24	2018/2017
106	52	54	1204	529	675	8334	3226	5108	1673	703	970	589	24	2019/2018
123	62	61	1239	544	695	8819	3451	5368	2493	1013	1480	598	24	2020/2019
16.0	19.2	13.0	2.9	2.8	3.0	5.8	7.0	5.1	49.0	44.1	52.6	1.5	0.0	نسبة التغير خلال الفترة (2019/2020-2018/2019)
73.2	67.6	79.4	48.9	53.2	45.7	-0.8	14.2	-8.5	63.8	94.4	47.9	40.0	20.0	نسبة التغير خلال الفترة (2019/2020-2015/2016)



7. اما بالنسبة للطلبة الراسبين وكما هو مبين في جدول (2) فقد بلغ عددهم (406) طالباً وطالبة في



العالم الدراسي  
(2019/2018) نسبة الاناث  
منهم (34.2%)، وارتفع عدد  
الطلبة الراسبين مقارنة للعام  
الماضي (2018/2017)  
بنسبة (7.4%) حيث كان  
عددهم (378) طالباً  
وطالبة وشهدت الفترة  
(2015/2014-  
2019/2018) ايضاً انخفاض  
في عدد الطلبة الراسبين

بنسبة (15%) اذ كان عددهم (477) طالباً وطالبة في العام الدراسي (2015/2014).

عدد الطلبة الراسبين في معاهد الفنون الجميلة خلال الفترة (2019/2018-2015/2014)

جدول (2)

السنة الدراسية	عدد الطلبة الراسبين		
	مجموع	اناث	ذكور
2015/2014	477	32	445
2016/2015	557	128	429
2017/2016	302	54	248
2018/2017	378	113	265
2019/2018	406	139	267
نسبة التغير خلال الفترة (2019/2018-2018/2017) %	7.4	23.0	1.0
نسبة التغير خلال الفترة (2019/2018-2015/2014) %	-15.0	334.4	-40.0

معاهد الفنون الجميلة  
جداول تفصيلية

عدد المعاهد والطلبة المقبولين والموجودين وأعضاء الهيئة التدريسية واستقلالية المعهد في معاهد الفنون الجميلة حسب الجنس والمحافظات (الصباحي والمسائي) للعام الدراسي 2020/2019

Number of institutes, the number of divisions, the number of students enrolled and admitted, the number of teaching staff and the independence of the institute in fine arts institutes by sex and Governorate (morning and evening) for the academic year 2020/2019

جدول (3) Table (3)

Governorate	استقلالية المعهد			عدد أعضاء الهيئة التدريسية			عدد الطلبة الموجودين			عدد الطلبة المقبولين الجدد			عدد المعاهد			المحافظة		
	the independence of the institute			N. of teaching staff			N. of students admitted			N. of new students enrolled			N. of institutes					
	المجموع	ضيف	اصلي	المجموع	اناث	ذكور	المجموع	اناث	ذكور	المجموع	اناث	ذكور	المجموع	مختلطة	اناث		ذكور	
Total	Guest	original	Total	Female	Male	Total	Female	Male	Total	Female	Male	Total	mixed	Female	Male			
Nineveh	2	0	2	155	64	91	984	500	484	300	153	147	2	1	1	0	نينوى	
Salah AL-Deen	2	0	2	28	10	18	193	16	177	50	16	34	2	0	0	2	صلاح الدين	
Kirkuk	1	0	1	30	12	18	301	16	285	60	0	60	1	1	0	0	كركوك	
Diala	2	0	2	84	49	35	770	466	304	220	122	98	2	0	1	1	ديالى	
Baghdad	AL.Ressafa/1	1	1	0	94	37	57	671	37	634	180	7	173	1	1	0	0	الرصافة/1
	AL.Karkh /1	4	2	2	372	199	173	2494	1161	1333	737	367	370	4	2	2	0	الكرخ / 1
	AL.Karkh /3	1	0	1	42	21	21	277	0	277	72	0	72	1	0	0	1	الكرخ / 3
Al-Anbar	2	0	2	57	4	53	222	0	222	118	0	118	2	0	0	2	الانبار	
Al.Najaf	2	0	2	79	28	51	706	329	377	175	88	87	2	0	1	1	النجف	
Al.Qadisiya	2	0	2	105	36	69	709	348	361	170	90	80	2	0	1	1	القادسية	
Wasit	2	0	2	48	15	33	455	210	245	89	40	49	2	0	1	1	واسط	
Thi-Qar	1	0	1	22	1	21	356	0	356	103	0	103	1	0	0	1	ذي قار	
Al.Basrah	2	0	2	123	68	55	681	368	313	219	130	89	2	1	1	0	البصرة	
Total	24	3	21	1239	544	695	8819	3451	5368	2493	1013	1480	24	6	8	10	المجموع	

عدد الطلبة الموجودين وعدد الشعب في معاهد الفنون الجميلة حسب الصف والجنس والمحافظة ( الصباحي والمسائي ) للعام الدراسي 2020/2019

Number of students admitted, the number of divisions in fine arts institutes by grade, sex and Governorate ( morning and evening) for the academic year 2019/2020

Table (4)

جدول (4)

Governorate	N.of divisions	عدد الطلبة الموجودين														المحافظة
		N.of students admitted														
		المجموع الكلي			الصف الخامس		الصف الرابع		الصف الثالث		الصف الثاني		الصف الاول			
		المجموع	اناث	ذكور	اناث	ذكور	اناث	ذكور	اناث	ذكور	اناث	ذكور	اناث	ذكور		
Total	Female	Male	Female	Male	Female	Male	Female	Male	Female	Male	Female	Male	Female	Male		
Nineveh	65	984	500	484	7	9	9	9	209	203	116	115	159	148	نينوى	
Salah AL-Deen	12	193	16	177	0	35	0	38	0	51	0	19	16	34	صلاح الدين	
Kirkuk	22	301	16	285	0	85	0	43	4	48	12	46	0	63	كركوك	
Diala	43	770	466	304	84	54	72	45	85	47	103	60	122	98	ديالى	
Baghdad	AL.Ressafa/1	30	671	37	634	6	130	11	115	7	105	6	111	7	173	الرصافة/1
	AL.Karkh 1	213	2494	1161	1333	198	296	162	208	186	205	247	245	368	379	الكرخ / 1
	AL.Karkh / 3	18	277	0	277	0	36	0	47	0	49	0	63	0	82	الكرخ / 3
Al-Anbar	23	222	0	222	0	30	0	30	0	12	0	32	0	118	الانبار	
Al.Najaf	36	706	329	377	67	67	50	72	60	72	64	79	88	87	النجف الاشرف	
Al.Qadisiya	43	709	348	361	88	95	42	52	53	60	72	54	93	100	القادسية	
Wasit	23	455	210	245	62	55	35	38	33	46	40	57	40	49	واسط	
Al.Basrah	22	356	0	356	0	61	0	64	0	73	0	55	0	103	ذي قار	
Al.Basrah	48	681	368	313	68	57	48	40	52	53	70	70	130	93	البصرة	
Total	598	8819	3451	5368	580	1010	429	801	689	1024	730	1006	1023	1527	المجموع	

عدد المعاهد وعدد الشعب والطلبة الموجودين واعضاء الهيئة التدريسية في معاهد الفنون الجميلة حسب الصف والجنس والمحافظه ( الصباحي فقط ) للعام الدراسي 2020/2019

Number of institutes,the number of divisions,the number of students admitted,the number of teaching staff in fine arts institutes by grade,sex and Governorate (morning) for the academic year2019/2020

جدول (5) Table (5)

Governorate	N. of divisions	عدد الشعب	عدد الطلبة الموجودين												عدد أعضاء الهيئة التدريسية		عدد المعاهد			المحافظة			
			N.of students admitted												N. of teaching staff		N.of institutions						
			المجموع الكلي		الصف الخامس		الصف الرابع		الصف الثالث		الصف الثاني		الصف الاول		مجموع	اناث	مجموع	مختلطة	اناث		ذكور		
			مجموع	اناث	ذكور	اناث	ذكور	اناث	ذكور	اناث	ذكور	اناث	ذكور	اناث								ذكور	اناث
Total	Female	Male	Female	Male	Female	Male	Female	Male	Female	Male	Female	Male	Female	Male	Total	Female	Male	Total	mixed	Female	Male		
Nineveh	65	984	500	484	7	9	9	9	209	203	116	115	159	148	155	64	91	2	1	1	0	نينوى	
Salah AL-Deen	12	193	16	177	0	35	0	38	0	51	0	19	16	34	28	10	18	2	0	0	2	صلاح الدين	
Kirkuk	22	301	16	285	0	85	0	43	4	48	12	46	0	63	30	12	18	1	1	0	0	كركوك	
Diala	43	770	466	304	84	54	72	45	85	47	103	60	122	98	84	49	35	2	0	1	1	ديالى	
Baghdad	AL.Ressafa/1	0	0	0	0	0	0	0	0	0	0	0	0	0	0	0	0	0	0	0	0	0	الرصافة/1
	AL.Karkh/1	123	1204	638	566	115	98	98	91	112	93	130	110	183	174	235	135	100	2	1	1	0	الكرخ/1
	AL.Karkh / 3	18	277	0	277	0	36	0	47	0	49	0	63	0	82	42	21	21	1	0	0	1	الكرخ/3
Al-Anbar	23	222	0	222	0	30	0	30	0	12	0	32	0	118	57	4	53	2	0	0	2	الانبار	
Al.Najaf	36	706	329	377	67	67	50	72	60	72	64	79	88	87	79	28	51	2	0	1	1	النجف الاشرف	
Al.Qadisiya	43	709	348	361	88	95	42	52	53	60	72	54	93	100	105	36	69	2	0	1	1	القادسية	
Wasit	23	455	210	245	62	55	35	38	33	46	40	57	40	49	48	15	33	2	0	1	1	واسط	
Thi-Qar	22	356	0	356	0	61	0	64	0	73	0	55	0	103	22	1	21	1	0	0	1	ذي قار	
Al.Basrah	48	681	368	313	68	57	48	40	52	53	70	70	130	93	123	68	55	2	1	1	0	البصرة	
Total	478	6858	2891	3967	491	682	354	569	608	807	607	760	831	1149	1008	443	565	21	4	7	10	المجموع	

عدد المعاهد وعدد الشعب والطلبة الموجودين واطباء الهيئة التدريسية في معاهد الفنون الجميلة حسب الصف والجنس والمحافظة (المسائي فقط) للعام الدراسي 2020/2019

Number of institutes, of divisions , students admitted and teaching staff in fine arts institutes by grade,sex and Governorate (evening) for the academic year 2019/2020

جدول (6)

Governorate	N. of divisions	المجموع الكلي	عدد الطلبة الموجودين												عدد أعضاء الهيئة التدريسية			عدد المعاهد				المحافظة	
			N.of students admitted												N. of teaching staff			N.of institutes					
			المجموع الكلي		الصف الخامس		الصف الرابع		الصف الثالث		الصف الثاني		الصف الاول		المجموع		مختلطة المجموع		اناث		ذكور		
			اناث	ذكور	اناث	ذكور	اناث	ذكور	اناث	ذكور	اناث	ذكور	اناث	ذكور	اناث	ذكور	اناث	ذكور	اناث	ذكور	اناث		ذكور
Total	Female	Male	Female	Male	Female	Male	Female	Male	Female	Male	Female	Male	Total	Female	Male	Total	mixed	Female	Male	Female	Male		
AL.Ressafa/ 1	30	671	37	634	11	130	6	115	7	105	6	111	7	173	94	37	57	1	1	0	0	1	
AL.Karkh/ 1	90	1290	523	767	83	198	64	117	74	112	117	135	185	205	137	64	73	2	1	1	0	1	
Total	120	1961	560	1401	94	328	70	232	81	217	123	246	192	378	231	101	130	3	2	1	0	المجموع	

عدد الطلبة المقبولين الجدد في معاهد الفنون الجميلة حسب العمر والجنس والمحافظة(الصباحي والمسائي) للعام الدراسي 2019/2020

Number of new studentes enrolled in fine arts institutes by age,sex and Governorate(morning and evening)for the acadimic year 2019/2020

Table (7)

(7) جدول

Governorate	مجموع الكلي		عمر 23 سنة		عمر 22 سنة		عمر 21 سنة		عمر 20 سنة		عمر 19 سنة		عمر 18 سنة		عمر 17 سنة		عمر 16 سنة		عمر 15 سنة		المحافظة		
	Total		age of 23 year		age of 22 year		age of 21 year		age of 20 year		age of 19 year		age of 18 year		age of 17 year		age of 16 year		age of 15 year				
	المجموع	اناث	ذكور	اناث	ذكور	اناث	ذكور	اناث	ذكور	اناث	ذكور	اناث	ذكور	اناث	ذكور	اناث	ذكور	اناث	ذكور	اناث		ذكور	
	Total	Female	Male	Female	Male	Female	Male	Female	Male	Female	Male	Female	Male	Female	Male	Female	Male	Female	Male	Female		Male	
Nineveh	300	153	147	0	0	0	0	5	0	15	8	11	8	28	27	38	40	28	48	28	16	نينوى	
Salah AL-Deen	50	16	34	0	0	4	0	2	0	1	1	4	3	1	2	1	10	0	10	3	8	صلاح الدين	
Kirkuk	60	0	60	0	0	0	0	0	0	0	5	0	8	0	11	0	8	0	12	0	16	كركوك	
Diala	220	122	98	0	0	3	0	2	0	5	3	6	5	13	11	15	15	33	31	45	33	ديالى	
Baghdad	AL.Ressafa/1	180	7	173	2	53	1	45	1	30	2	25	1	20	0	0	0	0	0	0	0	الرصافة / 1	
	AL.Karkh / 2	737	367	370	54	92	39	95	50	9	15	0	14	3	5	6	12	30	73	75	105	60	الكرخ / 1
	AL.Karkh / 3	72	0	72	0	0	0	0	0	0	0	0	0	2	0	12	0	19	0	22	0	17	الكرخ / 3
Al-Anbar	118	0	118	0	0	0	8	0	4	0	11	0	3	0	9	0	23	0	26	0	34	الانبار	
Al.Najaf	175	88	87	0	0	0	0	3	0	2	0	8	0	13	20	29	31	30	36	3	0	النجف الاشرف	
Al.Qadisiya	170	90	80	0	0	0	0	0	0	1	0	2	0	9	10	18	11	48	26	12	33	القادسية	
Wasit	89	40	49	0	0	0	0	0	0	0	0	0	0	0	6	0	13	10	8	30	22	واسط	
Thi-Qar	103	0	103	0	0	0	0	0	0	0	0	0	0	0	13	0	50	0	30	0	10	ذي قار	
Al.Basrah	219	130	89	0	0	0	0	0	0	1	14	0	0	2	32	2	24	23	13	102	6	البصرة	
Total	2493	1013	1480	56	145	47	148	63	43	42	67	46	52	71	159	115	274	245	337	328	255	المجموع	

عدد الطلبة الموجودين في معاهد الفنون الجميلة حسب الصف والجنس والمحافظة ( الصباحي والمسائي ) للعام الدراسي 2019 / 2020

Number of studentes admitted in fine arts institutes by grade,sex and Governorate(morning and evening)for the acadimic year 2019/2020

Table (8)

(8) جدول

Governorate	المجموع الكلي			الصف الخامس		الصف الرابع		الصف الثالث		الصف الثاني		الصف الاول		المحافظة	
	Total			fifth grade		fourth grade		third grade		second grade		First grade			
	مجموع	اناث	ذكور	اناث	ذكور	اناث	ذكور	اناث	ذكور	اناث	ذكور	اناث	ذكور		
	Total	Female	Male	Female	Male	Female	Male	Female	Male	Female	Male	Female	Male		
Nineveh	984	500	484	7	9	9	9	209	203	116	115	159	148	نينوى	
Salah AL-Deen	193	16	177	0	35	0	38	0	51	0	19	16	34	صلاح الدين	
Kirkuk	301	16	285	0	85	0	43	4	48	12	46	0	63	كركوك	
Diala	770	466	304	84	54	72	45	85	47	103	60	122	98	ديالى	
Baghdad	AL.Ressafa/1	671	37	634	6	130	11	115	7	105	6	111	7	173	الرصافة/1
	AL.Karkh/1	2494	1161	1333	198	296	162	208	186	205	247	245	368	379	الكرخ /1
	AL.Karkh/3	277	0	277	0	36	0	47	0	49	0	63	0	82	الكرخ /3
Al-Anbar	222	0	222	0	30	0	30	0	12	0	32	0	118	الانبار	
Al.Najaf	706	329	377	67	67	50	72	60	72	64	79	88	87	النجف الاشرف	
Al.Qadisiya	709	348	361	88	95	42	52	53	60	72	54	93	100	القادسية	
Wasit	455	210	245	62	55	35	38	33	46	40	57	40	49	واسط	
Thi-Qar	356	0	356	0	61	0	64	0	73	0	55	0	103	ذي قار	
Al.Basrah	681	368	313	68	57	48	40	52	53	70	70	130	93	البصرة	
Total	8819	3451	5368	580	1010	429	801	689	1024	730	1006	1023	1527	المجموع	



عدد الطلبة الموجودين (مجموع الصفوف) في معاهد الفنون الجميلة حسب العمر والجنس والمحافظه (الصباحي والمسائي) للعام الدراسي 2020/2019

Number of studentes admitted (Total of grades) in fine arts institutes by age and sex and Governorate(morning and evening)for the acadimic year 2019/2020

Table(9)

جدول (9)

Governorate	كافة الصفوف																				المحافظة		
	for all grades																						
	المجموع		عمر 23 سنة		عمر 22 سنة		عمر 21 سنة		عمر 20 سنة		عمر 19 سنة		عمر 18 سنة		عمر 17 سنة		عمر 16 سنة		عمر 15 سنة				
	Total	Female	Male	Female	Male	Female	Male	Female	Male	Female	Male	Female	Male	Female	Male	Female	Male	Female	Male	Female		Male	
Nineveh	984	500	484	22	2	44	17	46	36	61	71	74	89	84	95	95	91	46	67	28	16	نينوى	
Salah AL-Deen	193	16	177	0	21	4	14	2	12	1	18	4	36	1	24	1	32	0	12	3	8	صلاح الدين	
Kirkuk	301	16	285	0	0	0	10	0	16	2	80	5	81	7	33	2	30	0	19	0	16	كركوك	
Diala	770	466	304	9	8	25	8	46	18	67	40	75	54	77	44	71	38	51	61	45	33	ديالى	
Baghdad	AL.Ressafa/ 1	671	37	634	12	172	6	162	6	107	7	90	6	103	0	0	0	0	0	0	0	الرصافة / 1	
	AL.Karkh / 1	2494	1161	1333	141	657	98	112	148	49	113	49	157	129	121	73	126	94	152	110	105	60	الكرخ / 1
	AL.Karkh / 3	277	0	277	0	0	0	5	0	19	0	33	0	54	0	45	0	57	0	47	0	17	الكرخ / 3
Al- Anbar	222	0	222	0	0	0	13	0	14	0	33	0	35	0	31	0	30	0	32	0	34	الانبار	
Al.Najaf	706	329	377	15	0	18	12	36	39	55	69	48	78	53	79	63	64	38	36	3	0	النجف الاشرف	
Al.Qadisiya	709	348	361	27	15	36	20	33	40	50	41	60	54	39	54	43	47	48	57	12	33	القادسية	
Wasit	455	210	245	0	0	0	9	0	14	22	37	45	42	43	54	60	59	10	8	30	22	واسط	
Thi-Qar	356	0	356	0	4	0	17	0	31	0	38	0	82	0	96	0	78	0	10	0	0	ذي قار	
Al.Basrah	681	368	313	0	0	10	18	19	39	40	66	57	39	48	70	44	48	48	27	102	6	البصرة	
Totol	8819	3451	5368	226	879	241	417	336	434	418	665	531	876	473	698	505	668	393	486	328	245	المجموع	

تابع جدول (9)

Table (9) con.

Governorate	First grade/الاول/الصف																				المحافظة		
	المجموع الكلي		عمر 23 سنة		عمر 22 سنة		عمر 21 سنة		عمر 20 سنة		عمر 19 سنة		عمر 18 سنة		عمر 17 سنة		عمر 16 سنة		عمر 15 سنة				
	Total		age of 23 year		age of 22 year		age of 21 year		age of 20 year		age of 19 year		age of 18 year		age of 17 year		age of 16 year		age of 15 year				
	مجموع	اناث	ذكور	اناث	ذكور	اناث	ذكور	اناث	ذكور	اناث	ذكور	اناث	ذكور	اناث	ذكور	اناث	ذكور	اناث	ذكور	اناث		ذكور	
Total	Female	Male	Female	Male	Female	Male	Female	Male	Female	Male	Female	Male	Female	Male	Female	Male	Female	Male	Female	Male			
Nineveh	307	159	148	0	0	0	0	5	0	15	8	14	8	31	27	38	41	28	48	28	16	نينوى	
Salah AL-Deen	50	16	34	0	0	4	0	2	0	1	1	4	3	1	2	1	10	0	10	3	8	صلاح الدين	
Kirkuk	63	0	63	0	0	0	0	0	0	0	5	0	8	0	11	0	8	0	15	0	16	كركوك	
Diala	220	122	98	0	0	3	0	2	0	5	3	6	5	13	11	15	15	33	31	45	33	ديالى	
Baqdada	AL.Ressafa/1	180	7	173	2	53	1	45	1	30	2	25	1	20	0	0	0	0	0	0	0	الرصافة/1	
	AL.Karkh/1	747	368	379	54	95	40	100	50	10	15	0	14	3	5	6	12	30	73	75	105	60	الكرخ/1
	AL.Karkh/3	82	0	82	0	0	0	0	0	0	0	6	0	4	0	14	0	19	0	22	0	17	الكرخ/3
Al-Anbar	118	0	118	0	0	0	8	0	4	0	11	0	3	0	9	0	23	0	26	0	34	الانبار	
Al.Najaf	175	88	87	0	0	0	0	3	0	2	0	8	0	13	20	29	31	30	36	3	0	النجف	
Al.Qadisiya	193	93	100	0	0	0	0	0	0	1	0	5	3	9	10	18	17	48	37	12	33	القادسية	
Wasit	89	40	49	0	0	0	0	0	0	0	0	0	0	0	6	0	13	10	8	30	22	واسط	
Thi-Qar	103	0	103	0	0	0	0	0	0	0	0	0	13	0	50	0	30	0	10	0	0	ذي قار	
Al.Basrah	223	130	93	0	0	0	0	0	0	1	14	0	0	2	36	2	24	23	13	102	6	البصرة	
Total	2550	1023	1527	56	148	48	153	63	44	42	73	52	70	74	202	115	261	245	331	328	245	المجموع	

Table (9) con.

تابع جدول (9)

		الصف الثاني/Second grade																			
المجموع الكلي		عمر 23 سنة		عمر 22 سنة		عمر 21 سنة		عمر 20 سنة		عمر 19 سنة		عمر 18 سنة		عمر 17 سنة		عمر 16 سنة					
Total		age of 23 year		age of 22 year		age of 21 year		age of 20 year		age of 19 year		age of 18 year		age of 17 year		age of 16 year					
مجموع	اناث	ذكور	اناث	ذكور	اناث	ذكور	اناث	ذكور	اناث	ذكور	اناث	ذكور	اناث	ذكور	اناث	ذكور	اناث	ذكور			
Total	Female	Male	Female	Male	Female	Male	Female	Male	Female	Male	Female	Male	Female	Male	Female	Male	Female	Male			
Nineveh	231	116	115	5	0	12	3	11	7	12	12	15	30	14	24	29	20	18	19	نينوى	
Salah AL-Deen	19	0	19	0	0	0	0	0	0	0	1	0	4	0	4	0	8	0	2	صلاح الدين	
Kirkuk	58	12	46	0	0	0	0	0	6	2	8	3	9	5	10	2	9	0	4	كركوك	
Diala	163	103	60	0	0	1	0	4	0	16	2	16	6	19	6	29	16	18	30	ديالى	
Baghdad	AL.Ressafa/1	117	6	111	2	27	1	44	1	10	1	10	1	20	0	0	0	0	0	الرصافة/1	
	AL.Karkh/1	492	247	245	29	135	11	0	23	0	20	10	13	2	31	32	41	31	79	35	الكرخ/1
	AL.Karkh/3	63	0	63	0	0	0	0	0	0	0	1	0	9	0	9	0	19	0	25	الكرخ/3
Al-Anbar	32	0	32	0	0	0	0	0	0	0	5	0	8	0	8	0	5	0	6	الانبار	
Al.Najaf	143	64	79	0	0	0	0	2	0	6	2	6	17	12	27	30	33	8	0	النجف	
Al.Qadisiya	126	72	54	1	0	10	0	4	0	10	0	8	4	22	20	17	10	0	20	القادسية	
Wasit	97	40	57	0	0	0	0	0	0	0	7	0	7	10	14	30	29	0	0	واسط	
Thi-Qar	55	0	55	0	0	0	0	0	0	0	0	0	20	0	16	0	19	0	0	ذي قار	
Al.Basrah	140	70	70	0	0	1	0	1	0	2	2	2	12	13	22	26	20	25	14	البصرة	
Total	1736	730	1006	37	162	36	47	46	23	69	60	64	148	126	192	204	219	148	155	المجموع	

Table (9) con.

تابع جدول (9)

Governorate	third grade/الصف الثالث																	المحافظة	
	المجموع الكلي		عمر 23 سنة		عمر 22 سنة		عمر 21 سنة		عمر 20 سنة		عمر 19 سنة		عمر 18 سنة		عمر 17 سنة				
	Total		age of 23 year		age of 22 year		age of 21 year		age of 20 year		age of 19 year		age of 18 year		age of 17 year				
	مجموع	اناث	ذكور	اناث	ذكور	اناث	ذكور	اناث	ذكور	اناث	ذكور	اناث	ذكور	اناث	ذكور	اناث			ذكور
Total	Female	Male	Female	Male	Female	Male	Female	Male	Female	Male	Female	Male	Female	Male	Female	Male			
Nineveh	412	209	203	15	1	31	12	28	24	31	49	40	47	36	40	28	30	نينوى	
Salah AL-Deen	51	0	51	0	1	0	1	0	7	0	6	0	16	0	6	0	14	صلاح الدين	
Kirkuk	52	4	48	0	0	0	10	0	10	0	2	2	6	2	7	0	13	كركوك	
Diala	132	85	47	0	0	5	0	8	1	10	14	13	14	22	11	27	7	ديالى	
Baghdad	AL.Ressafa / 1	112	7	105	1	22	1	23	2	15	1	20	2	25	0	0	0	الرصافة / 1	
	AL.Karkh / 1	391	186	205	14	112	10	0	25	0	10	7	35	24	19	29	73	33	الكرخ / 1
	AL.Karkh / 3	49	0	49	0	0	0	0	0	5	0	5	0	10	0	10	0	19	الكرخ / 3
Al-Anbar	12	0	12	0	0	0	0	0	0	0	3	0	4	0	3	0	2	الانبار	
Al.Najaf	132	60	72	0	0	2	0	5	1	13	12	10	27	26	32	4	0	النجف	
Al.Qadisiya	113	53	60	0	0	8	0	7	3	16	8	11	15	3	14	8	20	القادسية	
Wasit	79	33	46	0	0	0	0	0	0	0	5	0	11	3	13	30	17	واسط	
Thi-Qar	73	0	73	0	0	0	0	0	0	0	11	0	19	0	14	0	29	ذي قار	
Al.Basrah	105	52	53	0	0	4	0	4	0	5	20	9	21	14	8	16	4	البصرة	
Total	1713	689	1024	30	136	61	46	79	66	86	162	122	239	125	187	186	188	المجموع	

Table (9) con.

تابع جدول (9)

Governorate		Fourth grade/الصف الرابع														المحافظة	
		المجموع الكلي		عمر 23 سنة		عمر 22 سنة		عمر 21 سنة		عمر 20 سنة		عمر 19 سنة		عمر 18 سنة			
Total		age of 23 year		age of 22 year		age of 21 year		age of 20 year		age of 19 year		age of 18 year					
مجموع		اناث	ذكور	اناث	ذكور	اناث	ذكور	اناث	ذكور	اناث	ذكور	اناث	ذكور	اناث	ذكور		
Total		Female	Male	Female	Male	Female	Male	Female	Male	Female	Male	Female	Male	Female	Male		
Nineveh	18	9	9	1	0	1	0	1	3	1	0	2	2	3	4	نينوى	
Salah AL-Deen	38	0	38	0	6	0	5	0	4	0	5	0	6	0	12	صلاح الدين	
Kirkuk	43	0	43	0	0	0	0	0	0	0	0	0	38	0	5	كركوك	
Diala	117	72	45	1	0	7	0	11	4	15	13	15	12	23	16	ديالى	
Baghdad	AL.Ressafa/1	126	11	115	6	30	2	20	1	27	1	15	1	23	0	0	الرصافة/1
	AL.Karkh/1	370	162	208	16	117	22	11	8	22	14	22	36	30	66	6	الكرخ/1
	AL.Karkh/3	47	0	47	0	0	0	0	0	7	0	14	0	14	0	12	الكرخ/3
Al-Anbar	30	0	30	0	0	0	0	0	5	0	5	0	9	0	11	الانبار	
Al.Najaf	122	50	72	2	0	4	0	8	7	13	31	21	34	2	0	النجف	
Al.Qadisiya	94	42	52	4	2	4	2	8	14	8	13	13	11	5	10	القادسية	
Wasit	73	35	38	0	0	0	0	0	3	0	6	5	8	30	21	واسط	
Thi-Qar	64	0	64	0	0	0	0	0	13	0	15	0	20	0	16	ذي قار	
Al.Basrah	88	48	40	0	0	4	0	6	18	5	12	14	6	19	4	البصرة	
Total	1230	429	801	30	155	44	38	43	127	57	151	107	213	148	117	المجموع	

Governorate		Fifth grade/الصف الخامس												المحافظة	
		المجموع الكلي			عمر 23 سنة		عمر 22 سنة		عمر 21 سنة		عمر 20 سنة		عمر 19 سنة		
Total		age of 23 year	age of 22 year	age of 21 year	age of 20 year	age of 19 year									
مجموع		اناث	ذكور	اناث	ذكور	اناث	ذكور	اناث	ذكور	اناث	ذكور	اناث	ذكور	اناث	ذكور
Total		Female	Male	Female	Male	Female	Male	Female	Male	Female	Male	Female	Male	Female	Male
Nineveh	16	7	9	1	1	0	2	1	2	2	2	3	2	نينوى	
Salah AL-Deen	35	0	35	0	14	0	8	0	1	0	5	0	7	صلاح الدين	
Kirkuk	85	0	85	0	0	0	0	0	0	0	65	0	20	كركوك	
Diala	138	84	54	8	8	9	8	21	13	21	8	25	17	ديالى	
Baghdad	AL.Ressafa / 1	136	6	130	1	40	1	30	1	25	2	20	1	15	الرصافة / 1
	AL.Karkh/ 1	494	198	296	28	198	15	1	42	17	54	10	59	70	الكرخ / 1
	AL.Karkh/ 3	36	0	36	0	0	0	5	0	7	0	7	0	17	الكرخ / 3
Al- Anbar	30	0	30	0	0	0	5	0	5	0	9	0	11	الانبار	
Al.Najaf	134	67	67	13	0	12	12	18	31	21	24	3	0	النجف	
Al.Qadisiya	183	88	95	22	13	14	18	14	23	15	20	23	21	القادسية	
Al.Qadisiya	117	62	55	0	0	0	9	0	11	22	19	40	16	واسط	
Wasit	61	0	61	0	4	0	17	0	18	0	12	0	10	ذي قار	
Al.Basrah	125	68	57	0	0	1	18	8	21	27	18	32	0	البصرة	
Total	1590	580	1010	73	278	52	133	105	174	164	219	186	206	المجموع	

عدد الطلبة الموجودين في معاهد الفنون الجميلة حسب العمر والصف والجنس ( الصباحي والمسائي ) للعام الدراسي 2020/ 2019

Number of studentes admitted in fine arts institutes by age and sex(morning and evening)for the acadimic year 2019/2020

Table (10)

جدول (10)

Age	لكافة الصفوف/for all grades													العمر
	المجموع الكلي			الصف الخامس		الصف الرابع		الصف الثالث		الصف الثاني		الصف الاول		
	Total	fifth grade		fourth grade		third grade		second grade		first grade				
	مجموع	اناث	ذكور	اناث	ذكور	اناث	ذكور	اناث	ذكور	اناث	ذكور	اناث	ذكور	
Total	Female	Male	Female	Male	Female	Male	Female	Male	Female	Male	Female	Male		
15 year	573	328	245									328	245	15 سنة
16year	879	393	486						148	155	245	331	16 سنة	
17year	1173	505	668					186	188	204	219	115	261	17 سنة
18year	1171	473	698			148	117	125	187	126	192	74	202	18 سنة
19year	1407	531	876	186	206	107	213	122	239	64	148	52	70	19 سنة
20year	1083	418	665	164	219	57	151	86	162	69	60	42	73	20 سنة
21year	770	336	434	105	174	43	127	79	66	46	23	63	44	21 سنة
22year	658	241	417	52	133	44	38	61	46	36	47	48	153	22 سنة
23year	1105	226	879	73	278	30	155	30	136	37	162	56	148	23 سنة
Total	8819	3451	5368	580	1010	429	801	689	1024	730	1006	1023	1527	المجموع

عدد الطلبة الراسبين واسباب الرسوب في معاهد الفنون الجميلة حسب الصف والجنس والمحافظه ( الصباحي والمسائي ) للعام الدراسي 2018 / 2019

Number of failure students and the reasons of failure for fine arts institutes by the grade,sex and Governorate( morning and evening) for the acadimic year 2018/2019

Table(11)

جدول (11)

Governorate	جميع الاسباب ( for all reasons)													المحافظة	
	المجموع الكلي			الصف الخامس		الصف الرابع		الصف الثالث		الصف الثاني		الصف الاول			
	Total	اناث	ذكور	fifth grade		fourth grade		third grade		second grade		First grade			
	مجموع	اناث	ذكور	اناث	ذكور	اناث	ذكور	اناث	ذكور	اناث	ذكور	اناث	ذكور		
	Total	Female	Male	Female	Male	Female	Male	Female	Male	Female	Male	Female	Male		
Nineveh	63	45	18	0	0	0	0	0	0	37	12	8	6	نينوى	
Kirkuk	18	0	18	0	0	0	1	0	1	0	8	0	8	كركوك	
Diala	2	0	2	0	0	0	0	0	0	0	2	0	0	ديالى	
Baghdad	AL. Ressafa/1	31	2	29	0	2	0	8	1	2	0	5	1	12	الرصافة / 1
	AL.Karkh / 1	69	21	48	9	1	9	12	0	21	0	8	3	6	الكرخ / 1
	AL.Karkh/ 3	19	0	19	0	1	0	0	0	0	0	2	0	16	الكرخ / 3
Al- Anbar	26	0	26	0	11	0	2	0	2	0	4	0	7	الانبار	
Al.Najaf	28	9	19	4	2	3	3	1	2	1	5	0	7	النجف الاشرف	
Al.Qadisiya	110	54	56	0	3	0	3	20	0	30	31	4	19	القادسية	
Wasit	15	8	7	6	5	0	1	2	1	0	0	0	0	واسط	
Thi-Qar	6	0	6	0	0	0	0	0	0	0	0	0	6	ذي قار	
Al.Basrah	19	0	19	0	1	0	3	0	3	0	8	0	4	البصرة	
Total	406	139	267	19	26	12	33	24	32	68	85	16	91	المجموع	



Table(11)con.

تابع جدول(11)

Governorate	الفشل في الامتحان/ failing in the exam													المحافظة	
	المجموع الكلي			الصف الخامس		الصف الرابع		الصف الثالث		الصف الثاني		الصف الاول			
	Total	Total		fifth grade		fourth grade		third grade		second grade		First grade			
	مجموع	اناث	ذكور	اناث	ذكور	اناث	ذكور	اناث	ذكور	اناث	ذكور	اناث	ذكور		
Total	Female	Male	Female	Male	Female	Male	Female	Male	Female	Male	Female	Male			
Nineveh	14	3	11	0	0	0	0	0	0	2	8	1	3	نينوى	
Salah AL-Deen	0	0	0	0	0	0	0	0	0	0	0	0	0	صلاح الدين	
Kirkuk	7	0	7	0	0	0	0	0	0	0	4	0	3	كركوك	
Diala	2	0	2	0	0	0	0	0	0	0	2	0	0	ديالى	
Baghdad	AL.Karkh / 1	38	9	29	5	0	3	7	0	15	0	5	1	2	الكرخ / 1
	AL.Karkh/ 3	14	0	14	0	1	0	0	0	0	0	1	0	12	الكرخ / 3
Al- Anbar	20	0	20	0	11	0	0	0	1	0	2	0	6	الانبار	
Al.Najaf	14	0	14	0	0	0	3	0	0	0	5	0	6	النجف الاشرف	
Al.Qadisiya	30	11	19	0	1	0	2	8	0	0	2	3	14	القادسية	
Wasit	11	6	5	6	5	0	0	0	0	0	0	0	0	واسط	
Thi-Qar	6	0	6	0	0	0	0	0	0	0	0	0	6	ذي قار	
Al.Basrah	11	0	11	0	1	0	1	0	3	0	4	0	2	البصرة	
Total	167	29	138	11	19	3	13	8	19	2	33	5	54	المجموع	

Table(11) con.

تابع جدول (11)

Governorate	Exceeding days of absence/تجاوز ايام الغياب													المحافظة	
	المجموع الكلي			الصف الخامس		الصف الرابع		الصف الثالث		الصف الثاني		الصف الاول			
	Total		مجموع	fifth grade		fourth grade		third grade		second grade		First grade			
	اناث	ذكور		اناث	ذكور	اناث	ذكور	اناث	ذكور	اناث	ذكور	اناث	ذكور		
Total	Female	Male	Female	Male	Female	Male	Female	Male	Female	Male	Female	Male			
Nineveh	31	25	6	0	0	0	0	0	0	20	3	5	3	نينوى	
Kirkuk	9	0	9	0	0	0	1	0	1	0	4	0	3	كركوك	
Baghdad	AL.Ressafa/ 1	31	2	29	0	2	0	8	1	2	0	5	1	12	الرصافة / 1
	AL.Karkh / 1	30	11	19	4	1	6	5	0	6	0	3	1	4	الكرخ / 1
	AL.Karkh/ 3	5	0	5	0	0	0	0	0	0	1	0	4	الكرخ / 3	
Al- Anbar	6	0	6	0	0	0	2	0	1	0	2	0	1	الانبار	
Al.Najaf	5	0	5	0	2	0	0	0	2	0	0	0	1	النجف الاشرف	
Al.Qadisiya	55	32	23	0	1	0	1	7	0	25	20	0	1	القادسية	
Wasit	2	0	2	0	0	0	1	0	1	0	0	0	0	واسط	
Al.Basrah	7	0	7	0	0	0	1	0	0	0	4	0	2	البصرة	
Total	181	70	111	4	6	6	19	8	13	45	42	7	31	المجموع	

Table(11) con.

تابع جدول(11)

Governorate	اسباب اخرى other reasons													المحافظة
	المجموع الكلي			الصف الخامس		الصف الرابع		الصف الثالث		الصف الثاني		الصف الاول		
	Total			fifth grade		fourth grade		third grade		second grade		First grade		
	مجموع	اناث	ذكور	اناث	ذكور	اناث	ذكور	اناث	ذكور	اناث	ذكور	اناث	ذكور	
	Total	Female	Male	Female	Male	Female	Male	Female	Male	Female	Male	Female	Male	
Nineveh	18	17	1	0	0	0	0	0	0	15	1	2	0	نينوى
Kirkuk	2	0	2	0	0	0	0	0	0	0	0	0	2	كركوك
Baghdad AL.Karkh/1	1	1	0	0	0	0	0	0	0	0	0	1	0	بغداد الكرخ / 1
Al.Najaf	9	9	0	4	0	3	0	1	0	1	0	0	0	النجف الاشرف
Al.Qadisiya	25	11	14	0	1	0	0	5	0	5	9	1	4	القادسية
Wasit	2	2	0	0	0	0	0	2	0	0	0	0	0	واسط
Al.Basrah	1	0	1	0	0	0	1	0	0	0	0	0	0	البصرة
Total	58	40	18	4	1	3	1	8	0	21	10	4	6	المجموع

عدد الطلبة التاركين في معاهد الفنون الجميلة حسب الصف والجنس والمحافظة ( الصباحي والمسائي ) للعام الدراسي 2020/2019

Number of Drop-out students for fine arts institutes by the grade,sex and Governorate( morning and evening) for the acadimic year 2019/2020

Table(12)

جدول (12)

Governorate	المجموع الكلي		الصف الخامس		الصف الرابع		الصف الثالث		الصف الثاني		الصف الاول		المحافظة	
	Total		fifth grade		fourth grade		third grade		second grade		First grade			
	مجموع	اناث	ذكور	اناث	ذكور	اناث	ذكور	اناث	ذكور	اناث	ذكور	اناث		ذكور
	Total	Female	Male	Female	Male	Female	Male	Female	Male	Female	Male	Female	Male	
Nineveh	13	8	5	0	0	0	0	0	0	2	0	6	5	نينوى
Kirkuk	16	1	15	0	0	0	2	0	2	1	4	0	7	كركوك
Al-Anbar	7	0	7	0	0	0	2	0	2	0	2	0	1	الانبار
Al.Najaf	9	9	0	4	0	3	0	1	0	1	0	0	0	النجف الاشرف
Al.Qadisiya	71	38	33	4	1	12	11	13	12	9	9	0	0	القادسية
Wasit	2	2	0	0	0	1	0	0	0	1	0	0	0	واسط
Thi-Qar	1	0	1	0	0	0	0	0	0	0	1	0	0	ذي قار
Al.Basrah	4	4	0	0	0	0	0	0	0	3	0	1	0	البصرة
Total	123	62	61	8	1	16	15	14	16	17	16	7	13	المجموع

عدد الطلبة الناجحين في معاهد الفنون الجميلة حسب الصف والجنس والمحافظة ( الصباحي والمسائي ) للعام الدراسي 2018 / 2019

The number successful students for fine artes institutes by grade,sex and Governorate (morning and evening) for the academic year 2018/2019

Table(13)

جدول (13)

Governorate	المجموع الكلي		الصف الخامس		الصف الرابع		الصف الثالث		الصف الثاني		الصف الاول		المحافظة		
	Total		fifth grade		fourth grade		third grade		second grade		First grade				
	مجموع	اناث	ذكور	اناث	ذكور	اناث	ذكور	اناث	ذكور	اناث	ذكور	اناث		ذكور	
	Total	Female	Male	Female	Male	Female	Male	Female	Male	Female	Male	Female	Male		
Nineveh	668	350	318	9	2	7	8	10	8	209	201	115	99	نينوى	
Salah AL-Deen	163	0	163	0	21	0	35	0	37	0	51	0	19	صلاح الدين	
Kirkuk	267	16	251	0	45	0	84	0	42	4	48	12	32	كركوك	
Diala	722	459	263	108	59	87	54	73	44	88	47	103	59	ديالى	
Baghdad	AL.Ressafa\1	570	23	547	4	98	2	123	7	114	6	109	4	103	الرصافة / 1
	AL.Karkh\1	2469	1083	1386	282	407	205	335	213	213	156	215	227	216	الكرخ / 1
	AL.Karkh\3	228	0	228	0	31	0	35	0	47	0	49	0	66	الكرخ / 3
Al-Anbar	100	0	100	0	11	0	21	0	10	0	30	0	28	الانبار	
Al.Najaf	701	327	374	82	93	68	66	51	69	61	70	65	76	النجف الاشرف	
Al.Qadisiya	671	337	334	92	63	87	94	46	73	53	53	59	51	القادسية	
Wasit	485	246	239	88	60	62	53	36	36	30	45	30	45	واسط	
Thi-Qar	336	0	336	0	89	0	67	0	62	0	71	0	47	ذي قار	
Al.Basrah	592	301	291	66	78	48	62	49	43	71	46	67	62	البصرة	
Total	7972	3142	4830	731	1057	566	1037	485	798	678	1035	682	903	المجموع	

عدد اعضاء الهيئة التدريسية في معاهد الفنون الجميلة حسب العنوان الوظيفي والجنس والمحافظه ( الصباحي والمسائي ) للعام الدراسي 2019 / 2020

The number of teaching staff for fine arts institutes by job title,sex and Governorate (morning and evening) for the academic year 2019/2020

Table (14)

جدول (14)

Governorate	المجموع الكلي		مرشد		معلم		مدرس		معاون		مدير		المحافظة		
	Total		supervisor		secondary teacher		teacher		assistant		manager				
	مجموع	اناث	ذكور	اناث	ذكور	اناث	ذكور	اناث	ذكور	اناث	ذكور	اناث		ذكور	
	Total	Female	Male	Female	Male	Female	Male	Female	Male	Female	Male	Female	Male		
Nineveh	155	64	91	1	0	2	4	59	82	1	4	1	1	نينوى	
Salah AL-Deen	28	10	18	0	1	0	0	9	14	1	1	0	2	صلاح الدين	
Kirkuk	30	12	18	0	0	2	4	9	12	0	2	1	0	كركوك	
Diala	84	49	35	1	1	0	0	46	32	1	1	1	1	ديالى	
Baghdad	AL. Ressafa\1	94	37	57	0	0	0	0	37	53	0	3	0	1	الرصافة / 1
	AL.Karkh\1	372	199	173	0	0	2	2	188	167	7	2	2	2	الكرخ / 1
	AL.Karkh\3	42	21	21	0	0	0	3	21	14	0	3	0	1	الكرخ / 3
Al- Anbar	57	4	53	1	3	0	2	3	42	0	4	0	2	الانبار	
Al.Najaf	79	28	51	0	1	2	6	24	40	1	3	1	1	النجف الاشرف	
Al.Qadisiya	105	36	69	1	1	2	10	30	54	2	3	1	1	القادسية	
Wasit	48	15	33	0	0	0	2	14	29	0	1	1	1	واسط	
Thi-Qar	22	1	21	0	0	0	3	1	17	0	0	0	1	ذي قار	
Al.Basrah	123	68	55	2	0	3	7	60	44	2	3	1	1	البصرة	
Total	1239	544	695	6	7	13	43	501	600	15	30	9	15	المجموع	

عدد اعضاء الهيئة التدريسية في معاهد الفنون الجميلة حسب الشهادة والجنس والمحافظة ( الصباحي والمسائي ) للعام الدراسي 2020/2019

The number of teaching staff for fine arts institutes by the competence,sex and Governorate (morning and evening)for the academic year 2019/2020

Table(15)

جدول (15)

Governorate	المجموع الكلي		اخرى		دكتوراه		ماجستير		دبلوم عالي		بكالوريوس عام		بكالوريوس تعليمي		دبلوم عام		دبلوم تعليمي		المحافظة		
	Total		other		doctoral degree		master's degree		high diploma		bachelor's degree		b. educational		diploma		diploma				
	مجموع	اناث	ذكور	اناث	ذكور	اناث	ذكور	اناث	ذكور	اناث	ذكور	اناث	ذكور	اناث	ذكور	اناث	ذكور	اناث		ذكور	
	Total	Female	Male	Female	Male	Female	Male	Female	Male	Female	Male	Female	Male	Female	Male	Female	Male	Female	Male		
Nineveh	155	64	91	0	0	10	11	17	17	0	0	27	20	9	40	1	1	0	2	نينوى	
Salah AL-Deen	28	10	18	0	0	2	5	4	4	0	0	1	6	3	3	0	0	0	0	صلاح الدين	
Kirkuk	30	12	18	0	0	1	3	4	2	0	0	5	8	0	1	2	4	0	0	كركوك	
Diala	84	49	35	0	0	14	9	15	8	0	0	4	7	15	10	1	1	0	0	ديالى	
Baghdad	AL.Ressafa\1	94	37	57	0	0	13	8	12	9	0	0	12	39	0	0	0	1	0	0	الرصافة / 1
	AL.Karkh\1	372	199	173	42	39	27	26	48	34	1	1	33	49	46	22	0	0	2	2	الكرخ / 1
	AL.Karkh\3	42	21	21	0	0	9	2	4	6	0	0	1	1	7	9	0	0	0	3	الكرخ / 3
Al-Anbar	57	4	53	0	3	1	8	0	5	1	0	0	12	2	24	0	0	0	1	الانبار	
Al.Najaf	79	28	51	0	0	4	3	4	12	0	0	10	30	8	4	0	0	2	2	النجف	
Al.Qadisiya	105	36	69	0	0	2	17	1	17	0	1	33	24	0	0	0	10	0	0	القادسية	
Wasit	48	15	33	0	0	2	2	0	6	0	0	4	7	9	16	0	2	0	0	واسط	
Thi-Qar	22	1	21	0	0	0	1	0	4	0	0	1	0	0	13	0	0	0	3	ذي قار	
Al.Basrah	123	68	55	0	0	3	2	9	14	0	0	39	27	14	5	3	7	0	0	البصرة	
Total	1239	544	695	42	42	88	97	118	138	2	2	170	230	113	147	7	26	4	13	المجموع	

عدد أعضاء الهيئة التدريسية في معاهد الفنون الجميلة حسب الاختصاص والجنس والمحافظة للعام الدراسي 2019 / 2020

The number of teaching staff for fine arts institutes by the competence,sex and Governoratefor the academic year 2019/2020

Table (16)

جدول (16)

المحافظة	Governorate	الجغرافية		التاريخ		علوم الحياة		العلوم		الكيمياء		الفيزياء		الرياضيات		اللغة الكردية		اللغة الانكليزية		اللغة العربية		التربية الاسلامية			
		Geographic		History		life sciences		sciences		Chemistry		physics		Mathematics		Kurdish language		English language		Arabic language		Islamic education			
		اناث	ذكور	اناث	ذكور	اناث	ذكور	اناث	ذكور	اناث	ذكور	اناث	ذكور	اناث	ذكور	اناث	ذكور	اناث	ذكور	اناث	ذكور	اناث	ذكور	اناث	ذكور
		Female	Male	Female	Male	Female	Male	Female	Male	Female	Male	Female	Male	Female	Male	Female	Male	Female	Male	Female	Male	Female	Male	Female	Male
نينوى	Nineveh	0	0	2	2	0	0	0	0	0	1	0	0	0	0	0	0	8	3	4	6	4	7		
صلاح الدين	Salah AL-Deen	0	0	2	0	0	0	0	0	0	0	0	0	0	0	0	0	0	2	2	2	0	1		
كركوك	Kirkuk	0	0	1	1	0	0	0	0	0	0	0	0	0	0	0	0	1	1	1	2	0	1		
ديالى	Diala	0	0	2	2	1	0	0	0	0	0	1	0	0	0	1	4	3	2	5	2	2			
بغداد	AL.Ressafa\1	0	0	3	2	0	0	0	0	0	0	0	0	0	0	1	0	3	3	6	2	0	1	الرصافة / 1	
	AL.Karkh\1	1	0	1	1	0	0	0	0	0	0	0	0	1	0	3	0	21	5	19	12	5	9	الكرخ / 1	
	AL.Karkh\3	0	0	0	0	0	0	0	0	0	0	0	0	0	0	0	1	2	1	3	3	2	0	الكرخ / 3	
الانبار	Al-Nnbar	0	0	0	3	0	2	0	0	0	0	0	1	0	1	0	0	0	5	0	8	0	6		
النجف	Al.Najaf	1	0	2	0	0	0	0	0	1	0	0	0	0	0	0	0	4	3	4	3	4	1		
القادسية	Al.Qadisiya	0	0	0	1	1	0	0	0	0	1	0	0	0	0	0	0	4	5	5	10	2	0		
واسط	Wasit	2	0	0	3	0	0	0	0	0	0	0	0	0	0	0	0	0	3	3	3	2	1		
ذي قار	Thi-Qar	0	0	0	0	0	0	0	0	0	0	0	0	0	0	0	0	0	1	0	3	0	1		
البصرة	Al.Basrah	0	0	0	1	0	0	0	0	0	0	0	0	1	0	0	0	9	1	7	2	3	0		
المجموع	Total	4	0	13	16	2	2	0	0	1	2	1	1	2	1	4	2	56	36	56	61	24	30		



Table (16) con.

Governorate	الكرافيك		النحت		الرسم		حاسوب		ارشاد تربوي		علوم تربوية ونفسية		علم النفس التربوي		الاقتصاد		التربية الفنية		التربية الرياضية		الاجتماع		الاجتماعيات		المحافظة
	Grafic		Carving		Drawing		Compute r		Education al guidance		Education al and psycholo gical		Education al Psycholog y		Econo my		Art education		Sports		Sociology		societies education		
	اناث Female	ذكور Male	اناث Female	ذكور Male	اناث Female	ذكور Male	اناث Female	ذكور Male	اناث Female	ذكور Male	اناث Female	ذكور Male	اناث Female	ذكور Male	اناث Female	ذكور Male	اناث Female	ذكور Male	اناث Female	ذكور Male	اناث Female	ذكور Male	اناث Female	ذكور Male	
Nineveh	0	0	1	2	21	36	3	7	1	0	2	0	1	1	4	2	4	4	1	5	0	0	0	0	نينوى
Salah AL-Deen	0	0	0	0	0	0	0	0	0	0	0	1	2	2	0	0	4	7	0	1	0	0	0	0	صلاح الدين
Kirkuk	0	0	1	0	1	3	0	1	1	0	0	0	0	0	0	0	1	3	0	1	2	1	0	0	كركوك
Diala	0	0	1	1	4	4	2	2	1	1	7	2	4	1	0	0	5	3	2	1	0	0	0	0	ديالى
Baghdad	AL-Ressafa/1	0	0	2	2	2	7	0	0	0	0	2	0	0	0	0	3	5	0	0	0	0	0	0	الرصافة / 1
	AL.Karkh/ 1	0	0	7	8	12	19	4	3	3	0	1	0	20	1	0	0	22	5	2	1	0	0	1	الكرخ / 1
	AL.Karkh/ 3	0	0	0	1	0	6	0	1	1	0	2	0	1	0	0	0	6	0	0	1	0	0	0	الكرخ / 3
Al-Nnbar	0	0	0	1	0	8	0	1	1	2	0	0	1	4	0	0	1	2	0	2	0	0	0	0	الانبار
Al.Najaf	0	0	0	0	0	19	2	1	0	1	0	2	2	2	0	0	5	1	1	1	0	0	0	0	النجف
Al.Qadisiya	0	1	3	2	3	10	0	2	1	0	1	0	1	5	1	0	3	12	3	1	0	0	0	0	القادسية
Wasit	0	0	0	1	0	1	1	0	2	4	0	0	0	0	1	0	1	0	1	1	0	0	0	0	واسط
Thi-Qar	0	0	0	2	1	8	0	1	0	0	0	0	0	1	0	0	0	0	0	1	0	0	0	0	ذي قار
Al.Basrah	0	1	6	7	16	12	3	0	2	0	0	0	5	4	0	0	0	2	1	2	0	0	0	0	البصرة
Total	0	2	21	27	60	133	15	19	13	8	15	5	37	21	6	2	55	44	11	18	2	1	1	0	المجموع

عدد أعضاء الهيئة التدريسية في معاهد الفنون الجميلة داخل وخارج (قوة العمل ) وعدد المشاركين في الدورات التدريبية للعام السابق حسب المحافظة والجنس للعام الدراسي(2020/2019)

Number of Teaching staff in fine arts institutes inside & outside (the work force)&the number of participants in training courses for the previous year by governorate &gender for (2019/2020)

Table(17)

جدول ( 17 )

Governorate	عدد أعضاء الهيئات التدريسية المشاركين في الدورات التدريبية للعام السابق			خارج قوة العمل			داخل قوة العمل			المحافظات	
	Number of teaching staff participating in training courses for the previous year			Mission or fellowship			within the work force				
	المجموع	اناث	ذكور	مجموع	أناث	ذكور	مجموع	اناث	ذكور		
Nineveh	41	26	15	155	64	91	145	61	84	نينوى	
Salah AL-Deen	0	0	0	28	10	18	28	10	18	صلاح الدين	
Kirkuk	6	2	4	30	12	18	30	12	18	كركوك	
Diala	49	17	32	84	49	35	82	47	35	ديالى	
Baghdad	AL.Ressafa/1 1	5	1	4	94	37	57	82	35	47	رصافة 1
	AL.Karkh/ 1	22	20	2	372	199	173	363	193	170	كركخ 1
	AL.Karkh/ 3	0	0	0	42	21	21	36	18	18	كركخ 3
Al- Anbar	0	0	0	57	4	53	56	4	52	الانبار	
Al.Najaf	0	0	0	79	28	51	76	27	49	النجف	
Al.Qadisiya	12	5	7	105	36	69	96	31	65	القادسية	
Wasit	26	9	17	48	15	33	44	12	32	واسط	
Thi-Qar	0	0	0	22	1	21	22	1	21	ذي قار	
Al.Basrah	0	0	0	123	68	55	111	61	50	البصرة	
Total	161	80	81	1239	544	695	1171	512	659	المجموع	

عدد الشعب في معاهد الفنون الجميلة حسب الصف والجنس والمحافظة ( الصباحي والمسائي ) للعام الدراسي 2019/2020

The number of sections for fine arts institutes by the grade,sex and governorate (morning and evening) for the academic year 2019/2020

Table (18)

جدول (18)

Governorate	الصف الثالث				الصف الثاني				الصف الاول				المحافظة	
	Third grade				Second grade				First grade					
	مجموع	مختلطة	اناث	ذكور	مجموع	مختلطة	اناث	ذكور	مجموع	مختلطة	اناث	ذكور		
Total	mixed	Female	Male	Total	mixed	Female	Male	Total	mixed	Female	Male			
Nineveh	28	3	10	15	12	1	5	6	17	1	10	6	نينوى	
Salah AL-Deen	4	0	0	4	2	0	0	2	2	1	0	1	صلاح الدين	
Kirkuk	4	1	0	3	4	1	0	3	2	0	0	2	كركوك	
Diala	9	0	6	3	8	0	5	3	9	0	5	4	ديالى	
Baghdad	AL.Ressafa/1	6	6	0	0	6	6	0	0	6	6	0	0	رصافة 1
	AL.Karkh /1	49	3	18	28	38	3	13	22	33	3	13	17	كركخ 1
	AL.Karkh / 3	4	0	0	4	2	0	0	2	2	0	0	2	كركخ 3
Al-Anbar	4	0	0	4	5	0	0	5	5	0	0	5	الانبار	
Al.Najaf	7	0	3	4	7	0	3	4	7	0	3	4	النجف	
Al.Qadisiya	11	0	4	7	6	0	2	4	6	0	2	4	القادسية	
Wasit	5	0	2	3	4	0	1	3	4	0	1	3	واسط	
Thi-Qar	4	0	0	4	5	0	0	5	3	0	0	3	ذي قار	
Al.Basrah	11	1	5	5	7	1	3	3	8	1	4	3	البصرة	
Total	146	14	48	84	106	12	32	62	104	12	38	54	المجموع	

Table (18)con.

تابع جدول (18)

Governorate	المجموع الكلي				الصف الخامس				الصف الرابع				المحافظة	
	Total				Fifth grade				Fourth grade					
	مجموع	مختلطة	اناث	ذكور	مجموع	مختلطة	اناث	ذكور	مجموع	مختلطة	اناث	ذكور		
Total	mixed	Female	Male	Total	mixed	Female	Male	Total	mixed	Female	Male			
Nineveh	65	5	27	33	4	0	1	3	4	0	1	3	نينوى	
Salah AL-Deen	12	1	0	11	2	0	0	2	2	0	0	2	صلاح الدين	
Kirkuk	22	2	0	20	6	0	0	6	6	0	0	6	كركوك	
Diala	43	0	27	16	9	0	6	3	8	0	5	3	ديالى	
Baghdad	AL.Ressafa/1	30	30	0	0	6	6	0	0	6	6	0	0	رصافة 1
	AL.Karkh /1	213	15	66	132	48	3	17	28	45	3	5	37	كرخ 1
	AL.Karkh / 3	18	0	0	18	5	0	0	5	5	0	0	5	كرخ 3
Al-Anbar	23	0	0	23	5	0	0	5	4	0	0	4	الانبار	
Al.Najaf	36	0	15	21	7	0	3	4	8	0	3	5	النجف	
Al.Qadisiya	43	2	14	27	10	1	3	6	10	1	3	6	القادسية	
Wasit	23	0	8	15	6	0	2	4	4	0	2	2	واسط	
Thi-Qar	22	0	0	22	6	0	0	6	4	0	0	4	ذى قار	
Al.Basrah	48	5	22	21	11	1	5	5	11	1	5	5	البصرة	
<b>Total</b>	<b>598</b>	<b>60</b>	<b>179</b>	<b>359</b>	<b>125</b>	<b>11</b>	<b>37</b>	<b>77</b>	<b>117</b>	<b>11</b>	<b>24</b>	<b>82</b>	<b>المجموع</b>	

عدد الابنية المدرسية في معاهد الفنون الجميلة حسب العائدية والحالة العمرانية ومادة البناء والمحافظة للعام الدراسي 2020/2019

Number of school buildings and libraries ( staff in the institutes fo fine arts) By governorate for 2019/2020

Table (19)

جدول (19)

Governorate	عدد الابنية حسب نوع البناء		عدد الابنية حسب الحالة العمرانية			عدد الابنية التي تشغلها			عدد الابنية حسب العائدية			المحافظة
	Number of buildings by building type		N. Of school buildings by the condition of the building construction			Number of buildings occupied by			Nom. Of school buildings by the ownership			
	غير مدرسي	مدرسي	غير صالحة	بحاجة الى ترميم	صالحة	ثلاث مدارس	مدرستان	مدرسة واحدة	حكومية governmental			
									مستأجرة	لجهات اخرى	للتربية	
Non-school	School buildings	invalid	need to renovation	valid	Three and more	two school	one school	Rented	to other bodies	the Ministry of Education		
Nineveh	0	2	0	1	1	0	0	2	0	0	2	نينوى
Salah AL-Deen	0	2	0	1	1	1	1	0	0	0	2	صلاح الدين
Kirkuk	0	1	0	1	0	0	1	0	0	0	1	كركوك
Diala	0	2	0	2	0	0	0	2	0	0	2	ديالى
Baghdad	AL.Karkh /1	0	2	0	2	0	2	0	0	0	2	كرخ 1
	AL.Karkh / 3	0	1	0	1	0	0	1	0	0	1	كرخ 3
Al-Anbar	0	2	0	0	2	0	0	2	0	2	0	الانبار
Al.Najaf	0	2	0	0	2	0	1	1	0	2	0	النجف الاشرف
Al.Qadisiya	0	2	0	1	1	0	1	1	0	0	2	القادسية
Wasit	0	2	0	0	2	0	0	2	0	0	2	واسط
Thi-Qar	0	1	0	1	0	0	1	0	0	0	1	ذى قار
Al.Basrah	0	2	0	2	0	0	0	2	0	0	2	البصرة
<b>Total</b>	<b>0</b>	<b>21</b>	<b>0</b>	<b>12</b>	<b>9</b>	<b>1</b>	<b>7</b>	<b>13</b>	<b>0</b>	<b>4</b>	<b>17</b>	<b>المجموع</b>

Table (19) con.

تابع جدول (19)

Governorate	N. of buildings that contain a scholastic fence	N. of buildings supplied with sewer service	N. of buildings supplied with drinkable water	N. of buildings supplied with toilet facility	T. all Of buildings	N. buildings by N. classes					N. buildings by N. off floor					عدد الابنية حسب مادة البناء					المحافظة
						24 صف	18 صف	12 صف	9 صف	6 صف	ثلاثة طوابق	طابقين	طابق واحد	اخرى	حرفانبات	هياكل حديدية	صريفية او خيمة	بناء جاهز	طابوق او حجر		
																				24Classes	
Nineveh	2	2	2	2	2	1	0	1	0	0	0	2	0	0	0	0	0	0	2	نينوى	
Salah AL-Deen	2	2	2	2	2	0	0	1	1	0	0	1	1	0	0	0	0	0	2	صلاح الدين	
Kirkuk	1	1	1	1	1	1	0	0	0	0	0	1	0	0	0	0	0	0	1	كركوك	
Diala	2	2	2	2	2	2	0	0	0	0	1	1	0	0	0	0	0	0	2	ديالى	
Baghdad	AL.Karkh\1	2	2	2	2	2	0	0	0	0	1	1	0	0	0	0	0	0	2	كرخ 1	
	AL.Karkh\3	1	1	1	1	1	0	1	0	0	0	1	0	0	0	0	0	0	1	كرخ 3	
Al-Anbar	2	2	2	2	2	0	0	0	0	2	0	2	0	0	0	0	0	0	2	الانبار	
Al.Najaf	2	2	2	2	2	1	1	0	0	0	0	2	0	0	0	0	0	0	2	النجف	
Al.Qadisiya	2	2	2	2	2	1	0	0	0	1	0	2	0	0	0	0	0	0	2	القادسية	
Wasit	2	2	2	2	2	0	2	0	0	0	2	0	0	0	0	0	0	0	2	واسط	
Thi-Qar	1	1	1	1	1	1	0	0	0	0	1	0	0	0	0	0	0	0	1	ذي قار	
Al.Basrah	2	2	1	2	2	1	1	0	0	0	0	2	0	0	0	0	0	0	2	البصرة	
<b>Total</b>	<b>21</b>	<b>21</b>	<b>20</b>	<b>21</b>	<b>21</b>	<b>10</b>	<b>5</b>	<b>2</b>	<b>1</b>	<b>3</b>	<b>5</b>	<b>15</b>	<b>1</b>	<b>0</b>	<b>0</b>	<b>0</b>	<b>0</b>	<b>0</b>	<b>21</b>	<b>المجموع</b>	

عدد المكتبات والمختبرات المدرسية في معاهد الفنون الجميلة حسب المحافظة ( الصباحي والمسائي ) للعام الدراسي 2019 / 2020

Number of libraries and labs for Fine Arts institutes by governorate (morning and evening) for the academic year 2019/2020

Table(20)

جدول(20)

Governorate	المختبرات المدرسية School labs								عدد المدارس التي فيها المختبرات Number of schools that have labs	المكتبات المدرسية School libraries		المحافظة
	المجموع total	مختبر حاسوب Computer lab	مختبر لغة language Lab	مجمع مختبرات compound Labs	مختبر احياء Biology Lab	مختبر كيمياء Chemistry Lab	مختبر فيزياء Physics Lab	مختبر علوم Science lab		عدد الكتب Number of books	عدد المكتبات Number. Of libraries	
Nineveh	2	2	0	0	0	0	0	0	2	2134	2	نينوى
Salah AL-Deen	1	1	0	0	0	0	0	0	1	0	0	صلاح الدين
Kirkuk	1	1	0	0	0	0	0	0	1	489	1	كركوك
Diala	2	2	0	0	0	0	0	0	2	1934	1	ديالى
Baghdad	AL.Karkh / 1	1	1	0	0	0	0	0	1	1120	2	كرخ 1
	AL.Karkh / 3	0	0	0	0	0	0	0	0	250	1	كرخ 3
Al.Najaf	2	2	0	0	0	0	0	0	2	5130	2	الاشرف
Al.Qadisiya	2	0	0	0	0	0	0	2	2	4050	1	القادسية
Wasit	3	2	1	0	0	0	0	0	2	5760	2	واسط
Al.Basrah	1	1	0	0	0	0	0	0	1	2507	2	لبصرة
<b>Total</b>	<b>15</b>	<b>12</b>	<b>1</b>	<b>0</b>	<b>0</b>	<b>0</b>	<b>0</b>	<b>2</b>	<b>14</b>	<b>23374</b>	<b>14</b>	<b>المجموع</b>

عدد المعاهد المشمولة بالارشاد التربوي و تدريس الحاسوب و خدمة الانترنت و تدريس اللغات الأجنبية و المحلية للعام الدراسي 2020/2019

Number of institutes covered by educational guidance computer teaching internet service teaching foreign and local languages the academic year 2019/2020

Table(21)

جدول (21)

Governorate	تدريس اللغات المحلية			تدريس اللغات الأجنبية عدا الإنكليزية	خدمة الانترنت	تدريس الحاسوب	الارشاد التربوي	المحافظات
	Teaching local languages			Teaching foreign languages except	Internet service	Computer teaching	Educational guidance	
	السرياني Syriac	التركماني Turmen	الكردي Kurdish					
Nineveh	0	0	2	0	0	2	2	نينوى
Salah AL-Deen	0	0	0	0	0	1	0	صلاح الدين
Kirkuk	0	0	0	0	0	0	1	كركوك
Diala	0	0	2	1	0	2	2	ديالى
Baghdad	AL.Karkh/1	0	0	0	0	1	0	كركخ 1
	AL.Karkh / 3	0	0	1	0	1	0	كركخ 3
Al.Najaf	0	0	0	0	0	2	0	النجف الاشرف
Al.Qadisiya	0	0	0	0	0	2	2	القادسية
Wasit	0	0	1	0	0	22	1	واسط
Thi-Qar	0	0	0	0	0	1	1	ذي قار
Al.Basrah	0	0	0	0	0	1	2	البصرة
Total	0	0	6	1	0	35	11	المجموع